

Vlaams Centrum voor Adoptie CIJFERS 2019



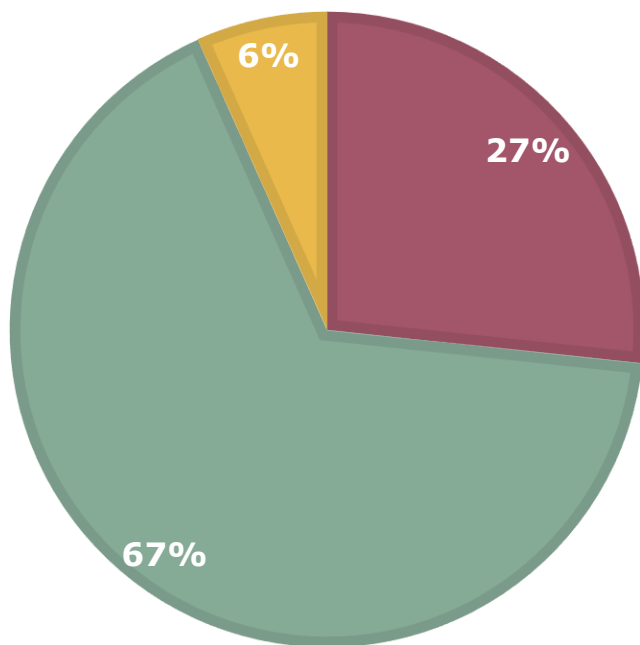
Plaatsingen volgens herkomstland sinds 2012

Herkomstland	2012	2013	2014	2015	2016	2017	2018	2019
België (Vlaanderen)	30	26	23	22	24	29	20	15
Bulgarije	2						1	
Burkina Faso	1		2		1	2	1	4
Chili				4	1	1		
China	15	5	4	2	1	2	2	1
DR Congo				3				
Ethiopië	78	48	18	11	6	14		
Filipijnen	4	3	7	7	5	6	4	2
Gambia				3				1
Guinea			4	3	14	10		
Haïti			1				3	1
India	3	2	3	2	4	6	4	2
Kazachstan						1	3	4
Marokko		1						
Oeganda		2	2	18	11			
Polen	10		12	10	8	4		
Portugal				1	1	6	1	8
Thailand	1	3	2	5		3	4	
Togo			1		2			2
Vietnam						2	4	
Zuid-Afrika	8	5	5	2	6	2	4	
Verenigde Staten							1	
TOTAAL	152	96	84	93	86	87	52	40

Plaatsing per gezinssamenstelling 2019

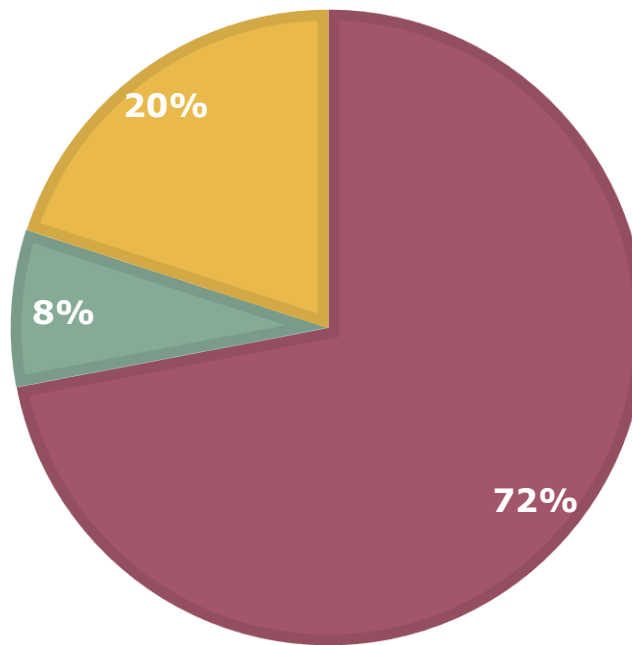
BINNENLANDS

- Heterokoppel: 4
- Holebikoppel: 10
- Alleenstaande man: 1



INTERLANDELIJK

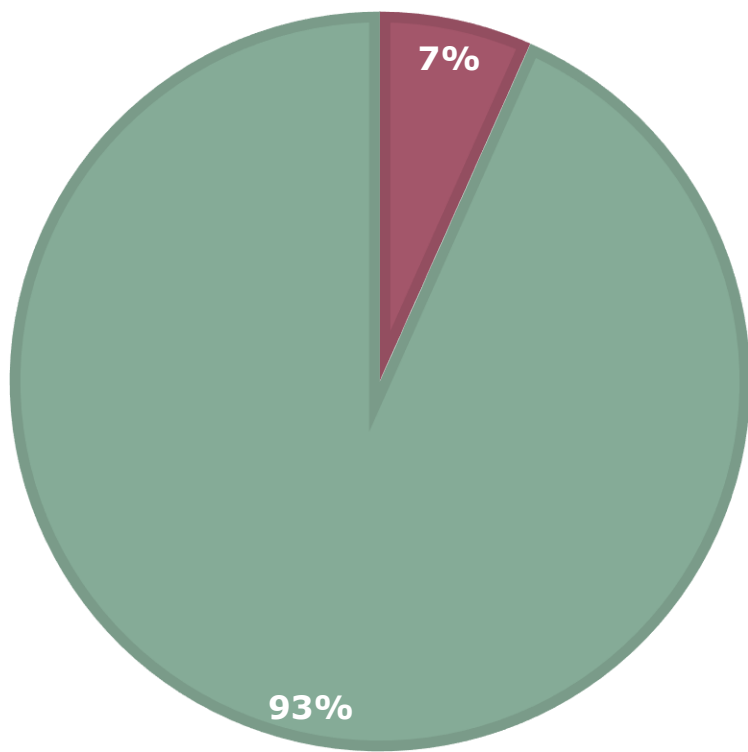
- Heterokoppel: 18
- Holebikoppel: 2
- Alleenstaande vrouw: 5



Kinderen met specifieke ondersteuningsbehoeften 2019

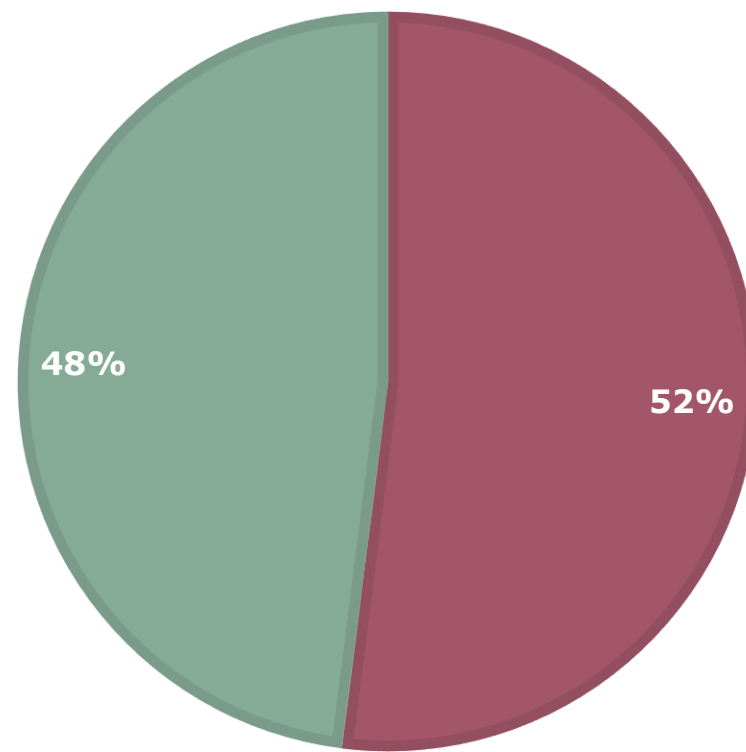
BINNENLANDS

■ SOB: 1 ■ GEEN SOB: 14



INTERLANDELIJK

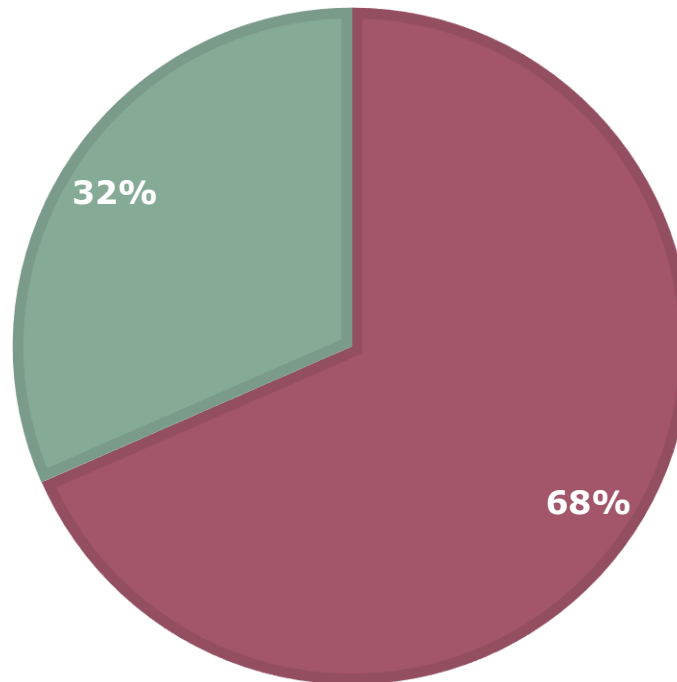
■ SOB: 13 ■ GEEN SOB: 12



Interlandelijke toewijzingen vs aankomsten 2019

38 TOEWIJZINGEN IN 2019 (aantal kinderen)

■ verwachte aankomst in 2020: 26 ■ aangekomen in 2019: 12



Leeftijd bij aankomst buitenlandse adoptiekinderen in 2019

gemiddelde leeftijd: 6jaar en 1 maand

Leeftijd	Aantal	%
0 jaar	0	0%
1 jaar	0	0%
2 jaar	5	20%
3 jaar	4	16%
4 jaar	5	20%
5 jaar	1	4%
6 jaar	2	8%
7 jaar	3	12%
8 jaar	0	0%
9 jaar	2	8%
10 jaar	1	4%
11 jaar	1	4%
12 jaar	0	0%
> 12 jaar	1	4%
Totaal	25	100%