

Een nieuwe account aanmaken op het leerportaal van Kind en Gezin

1. Ga naar www.kindengezinacademie.be
2. Je komt op deze pagina



3. Kies: Nieuwe account maken

The screenshot shows a web browser window displaying the login page of the Kind & Gezin Academie. The browser's address bar shows the URL <https://www.kindengezinacademie.be/login/index.php>. The page features a header with the logo and a banner image of two children. Below the header, the text reads "Welkom op het leerportaal van de Kind en Gezin-Academie." and "Log hier in met gebruik van je gebruikersnaam en wachtwoord (Cookies moeten aanstaan in je browser)". There are two input fields for "E-mailadres" and "Wachtwoord", followed by a "Log in" button. A yellow arrow points to the "Nieuwe account maken" link, which is located below the "Log in" button. Below this link is another link that says "Geen toegang tot het portaal?". The Windows taskbar at the bottom shows various application icons and the system clock indicating 14:37 on 16-1-2015.

4. Je komt op volgend scherm

Kind & Gezin
Academie

Aanbod Kind en Gezin Academie ► Nieuwe account

Kies een gebruikersnaam en wachtwoord

E-mailadres*

Wachtwoord* Toon

Meer details

Voornaam*

Achternaam*

Land* België

Voorkeurstaal Nederlands (nl)

Organisatie*

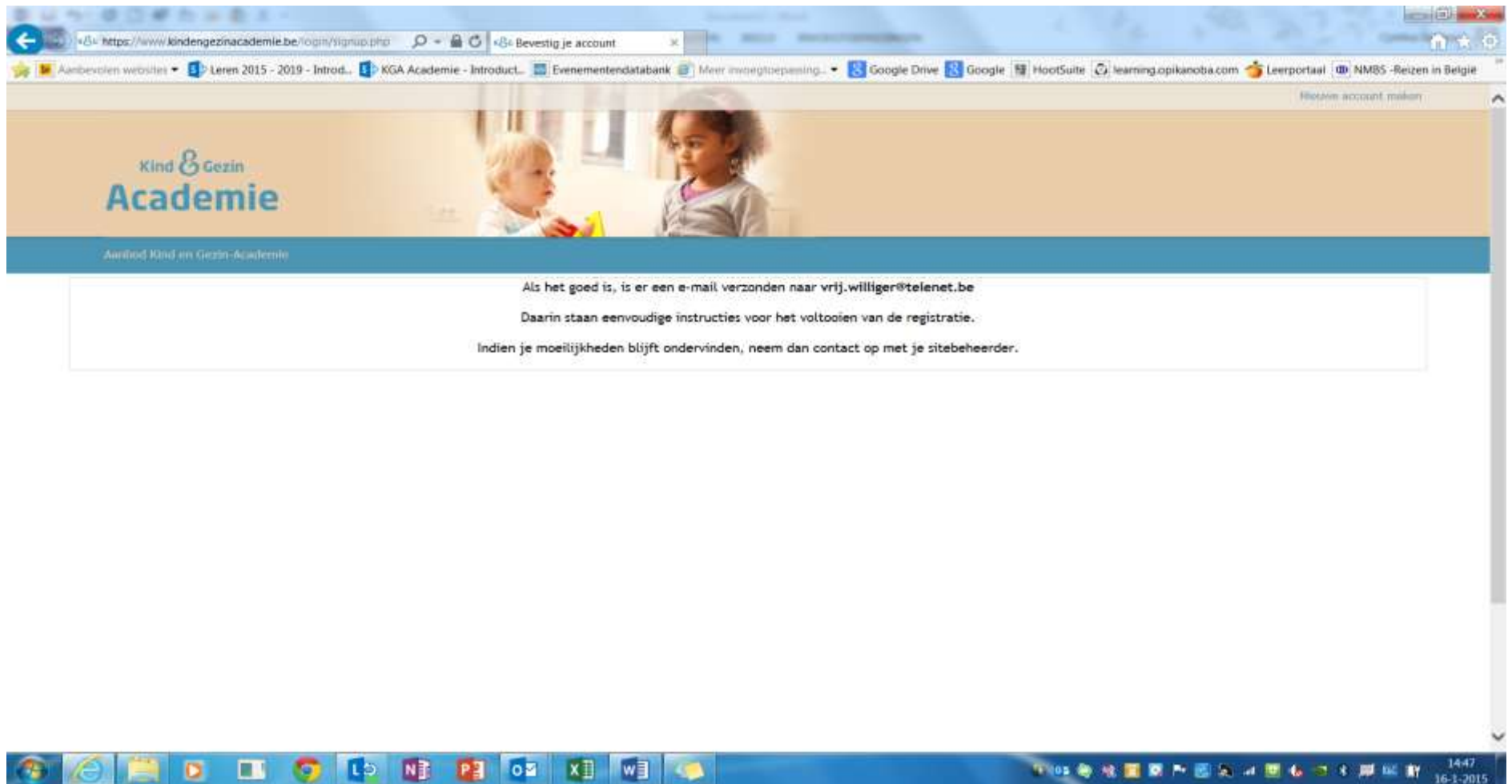
[Maak mijn nieuwe account aan](#) [Annuleer](#)

Er zijn vereiste velden in dit formulier, gemarkeerd met *.

5. Vul je e-mailadres in, Kies een wachtwoord, Geef je voornaam in, En je achternaam, Vul je organisatie in
Klik op 'Maak nieuwe account aan'

The screenshot shows the registration page for Kind & Gezin Academie. The browser address bar shows the URL: <https://www.kindengezinacademie.be/login/signup.php>. The page title is 'Nieuwe account'. The form is divided into two sections: 'Kies een gebruikersnaam en wachtwoord' and 'Meer details'. The 'Kies een gebruikersnaam en wachtwoord' section contains fields for 'E-mailadres*' (filled with 'vrtj.williger@telenet.be') and 'Wachtwoord*' (masked with '●●●'). The 'Meer details' section contains fields for 'Voornaam*' (filled with 'Lies'), 'Achternaam*' (filled with 'Beth'), 'Land*' (filled with 'Belgie'), 'Voorkeurstaal' (filled with 'Nederlands (nl)'), and 'Organisatie*' (filled with 'Leren is leuk'). Below the form are two buttons: 'Maak mijn nieuwe account aan' and 'Annuleer'. A yellow arrow points to the 'Maak mijn nieuwe account aan' button. A red error message at the bottom right reads: 'Er zijn vereiste velden in dit formulier, gemarkeerd met *.' The Windows taskbar at the bottom shows the date and time as 14:45 on 16-1-2015.

6. Je krijgt volgend scherm



7. In je mailbox vind je een mail afkomstig van Academie Admin. Hiermee kan je je registratie voltooien.

De mail ziet er als volgt uit:

Dank je wel om een account aan te vragen bij 'Kind en Gezin-Academie'. Bij de registratie gaf je het e-mail adres op waarop je deze bevestigingsmail ontvangt. Klik op onderstaande link om je inschrijving te bevestigen.

<https://www.kindengezinacademie.be/login/confirm.php?data=UTggmllGNugPXJY/%40kindengezin.be>

Lukt het niet om op de link te klikken? Kopieer dan bovenstaande link naar de adresbalk in je webbrowser en druk op de Enter toets. Vanaf nu heb je toegang tot de cursussen van de Kind en Gezin Academie.

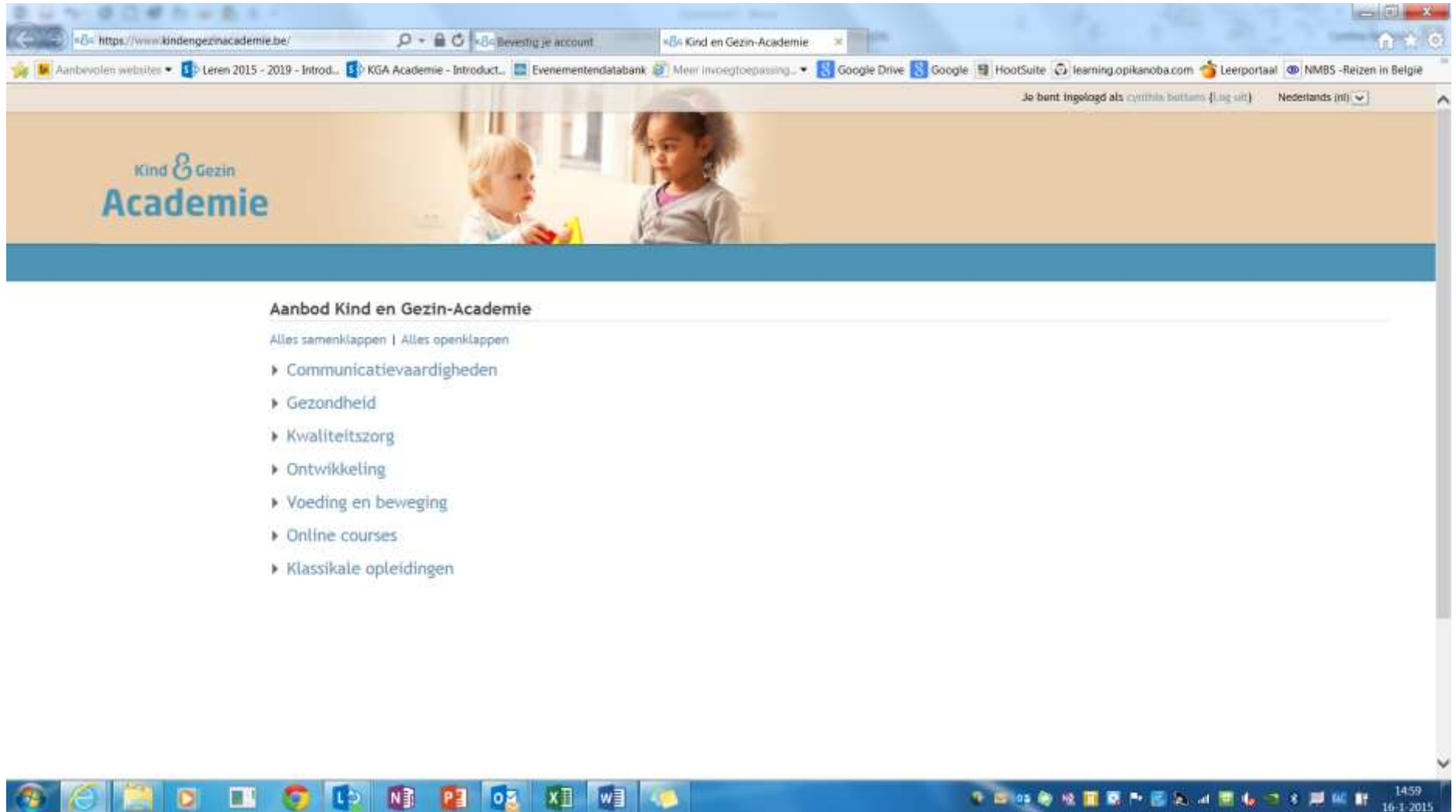
Met vriendelijke groeten,
Kind en Gezin Academie
Academie Admin
webmaster@opikanoba.com

(Beheerder van de site)



8. Klik op de link om je inschrijving te bevestigen.

9. Als je de link hebt aangeklikt, kom je terug op www.kindengezinacademie.be. Je krijgt een overzicht van de verschillende thema's.

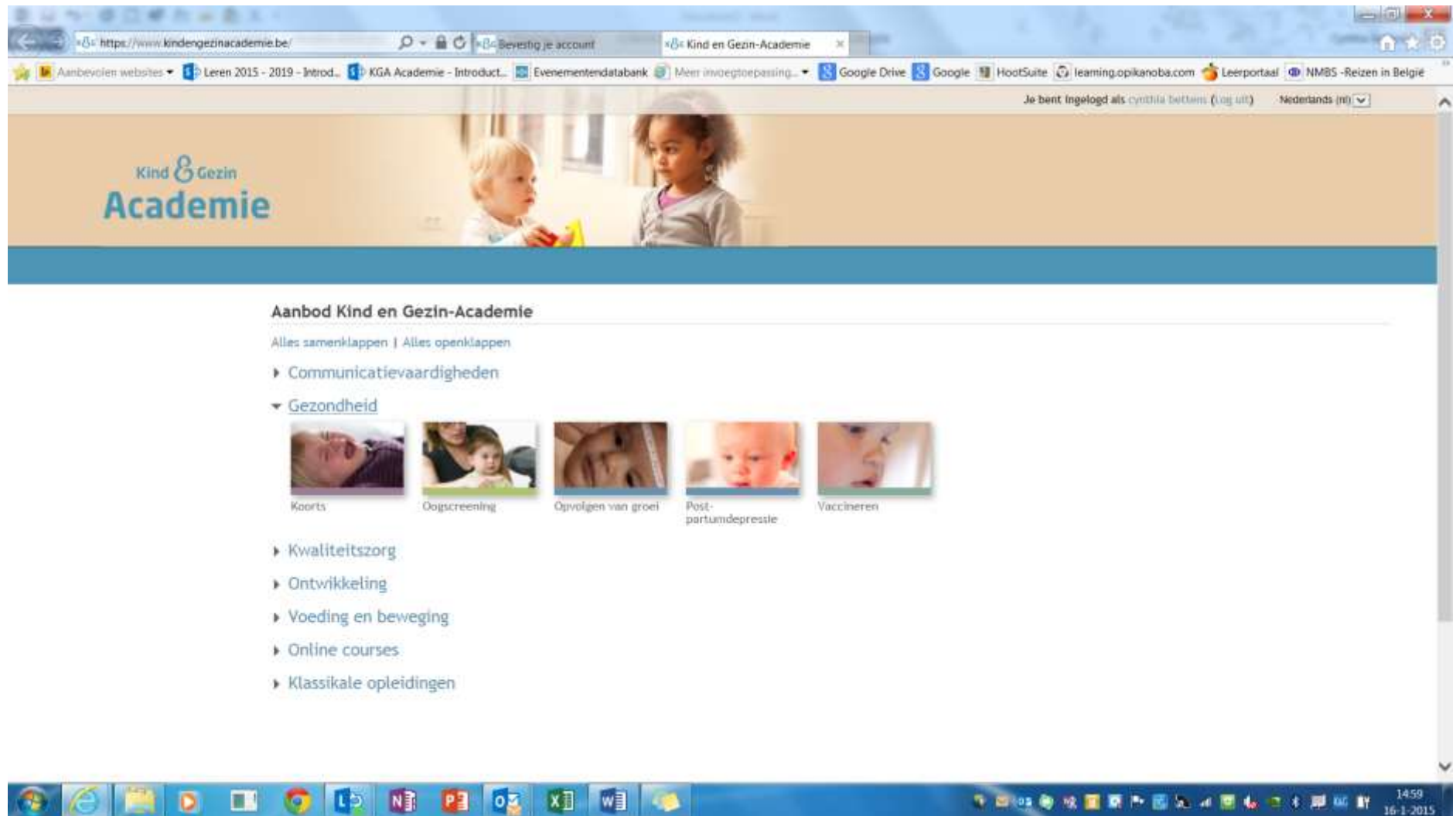


The screenshot shows a web browser window displaying the homepage of the Kind & Gezin Academie. The browser's address bar shows the URL <https://www.kindengezinacademie.be/>. The page features a header with the logo "Kind & Gezin Academie" and a photograph of two young children. Below the header, there is a section titled "Aanbod Kind en Gezin-Academie" with a list of menu items:

- Alles samenklappen | Alles openklappen
- ▶ Communicatievaardigheden
- ▶ Gezondheid
- ▶ Kwaliteitszorg
- ▶ Ontwikkeling
- ▶ Voeding en beweging
- ▶ Online courses
- ▶ Klassikale opleidingen

The Windows taskbar at the bottom of the screen shows the system tray with the date and time: 14:59, 16-1-2015.






10. Klik op een thema om te zien welke cursussen er over dit thema bestaan. Als je bijvoorbeeld klikt op 'Gezondheid' krijg je volgend scherm.



The screenshot shows a web browser window displaying the website <http://www.kindengezinacademie.be/>. The browser's address bar shows the URL and the page title "Bevestig je account". The browser's toolbar includes various icons and a search bar. The website's header features the logo "Kind & Gezin Academie" and a navigation menu. The "Gezondheid" (Health) category is selected and expanded, showing a list of topics: "Koorts", "Doogscreening", "Opvolgen van groei", "Post-partumdepressie", and "Vaccineren". Below this list, there are several other categories: "Kwaliteitszorg", "Ontwikkeling", "Voeding en beweging", "Online courses", and "Klassikale opleidingen". The website's footer shows the time "14:59" and the date "16-1-2015".

Aanbod Kind en Gezin-Academie

Alles samenklappen | Alles openklappen

- ▶ Communicatievaardigheden
- ▼ **Gezondheid**
 -  Koorts
 -  Doogscreening
 -  Opvolgen van groei
 -  Post-partumdepressie
 -  Vaccineren
- ▶ Kwaliteitszorg
- ▶ Ontwikkeling
- ▶ Voeding en beweging
- ▶ Online courses
- ▶ Klassikale opleidingen

11. Klik op de cursus die je wil openen. Je krijgt volgend scherm te zien.
Klik op 'Klik hier om naar deze online module te gaan'.



Klik hier om naar deze online module te gaan



12. Je komt terecht op het startscherm van de gekozen cursus.
Selecteer je profiel, bijv. vrijwilliger op het consultatiebureau.

The screenshot shows a web browser window displaying the 'Kind & Gezin Academie' website. The browser's address bar shows the URL 'https://www.kindengezinacademie.be/mod/zoom/player.php'. The website header includes the logo 'Kind & Gezin Academie' and a navigation menu with items like 'Aanbod Kind en Gezin Academie' and 'Opvolgen van groei'. A user is logged in as 'cynthia bottais'. The main content area features a large image of a baby being measured with a tape measure, with the text 'Opvolgen van groei bij jonge kinderen'. Below this image is a blue bar with the text 'Selecteer je profiel' and three radio button options: 'RTI', 'Artsen', and 'Vrijwilligers op Consultatiebureau'. A yellow arrow points to the 'Vrijwilligers op Consultatiebureau' option. To the right of the main content is a sidebar with 'Instellingen' and sub-items 'Cursusbeheer' and 'Mijn profielinstellingen'. The footer contains technical information and the date '16-1-2015'.

13. De cursus opent.

GroeiBartsen - Internet Explorer
https://www.kindengezinacademie.be/pluginfile.php/1136/mod_scorm/content/3/start_coursa.htm

Opvolgen van groei bij jonge kinderen

Kind & Gezin

Welkom

Welkom in de online cursus van Kind en Gezin over het **opvolgen van groei bij jonge kinderen**.

In deze cursus zitten enkele video's met geluid. Gebruik daarom een **hoofdtelefoon** of de **luidspreker** van je computer.

Navigeren in dit materiaal is vrij eenvoudig. Dat leer je in de volgende schermen. Klik telkens op de pijl onderaan om verder te gaan.

- Opvolgen van groei bij jonge kinderen
 - Wat?
 - Welkom**
 - Wat leer je in deze cursus?
 - Navigeren
 - Eerste kennismaking: groei
 - Groei meten
 - Om te eindigen

← → ? FAQ

3 dagen
De Kind en Gezin-Academie verwelkomt zijn 3.000e cursist op kindengezinacademie.be. Welkom!
Bevestig

15:05
16-1-2015

14. Telkens je een nieuwe cursus opent, krijg je hiervan een bevestigingsmail. Deze ziet er als volgt uit:

Welkom bij de online cursus over Opvolgen van groei!

Als je vragen hebt, kan je die rechtstreeks vanuit de cursus stellen.

Indien je jouw persoonlijke gegevens wil aanpassen dan kan je dat door op volgende link te klikken:

<https://www.kindengezinacademie.be/user/view.php?id=3348&course=21>

Veel leerplezier.

Je online coach van de Kind en Gezin-Academie.

15. De volgende keer dat je een cursus wil openen op www.kindengezinacademie.be hoef je enkel je mailadres en je gekozen wachtwoord in te geven.

Kind & Gezin
Academie

Aanbod Kind en Gezin-Academie

Welkom op het leerportaal van de Kind en Gezin-Academie.

Log hier in met gebruik van je gebruikersnaam en wachtwoord
(Cookies moeten aanstaan in je browser)🙄

E-mailadres

Wachtwoord

Log in

Nieuwe account maken

Geen toegang tot het portaal?

14:37
16-1-2015